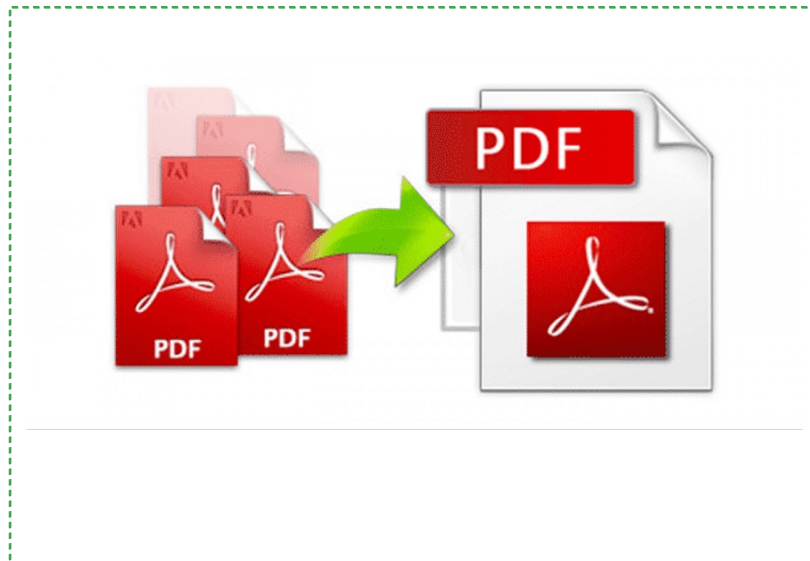


Combiner vos documents PDF En ligne


OBJECTIF



- L'objectif de ce tutoriel est de vous montrer plusieurs possibilités pour vous permettre de combiner plusieurs fichiers .PDF en un seul document .PDF :
- Avec Adobe Acrobat
- Avec un outil en ligne

Transformer vos documents PDF En ligne

AVEC ADOBE ACROBAT DC



La fusion de document pdf est une étape simple à réaliser avec Adobe Acrobat DC compris et accessible avec vos identifiants du Cégep.

Connectez-vous à l'aide de vos identifiants du Cégep pour récupérer le logiciel Adobe Acrobat DC : [ICI](#)

Suivez le tutoriel suivant pour combiner les .pdf : [ICI](#)

Combiner vos documents PDF

En ligne

AVEC UN OUTIL EN LIGNE



De nombreux sites internet proposent gratuitement de combiner plusieurs documents en un seul fichier .pdf
En voici une liste non exhaustive :

<https://smallpdf.com/fr/fusionner-pdf>

<https://combinepdf.com/fr/>

https://www.ilovepdf.com/fr/fusionner_pdf

Combiner vos documents PDF

En ligne

AVEC UN OUTIL EN LIGNE



IlovePDF

Prenons l'exemple de IlovePDF.

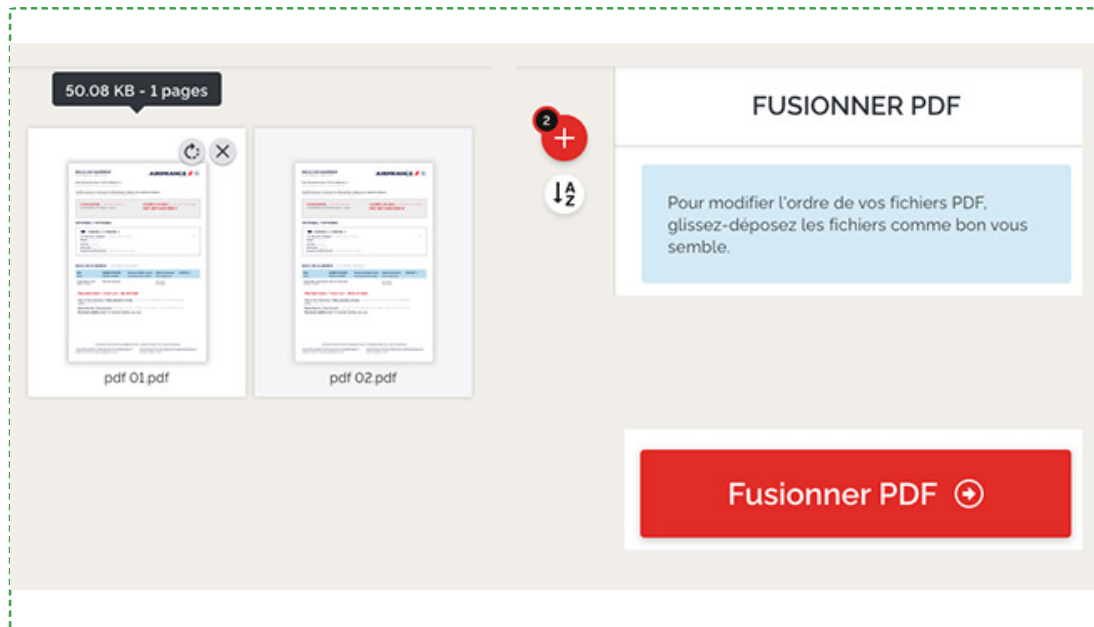
Rendez-vous sur :

https://www.ilovepdf.com/fr/fusionner_pdf

Sélectionnez ou glissez vos documents pdf directement dans la fenêtre.

Combiner vos documents PDF En ligne

AVEC UN OUTIL EN LIGNE



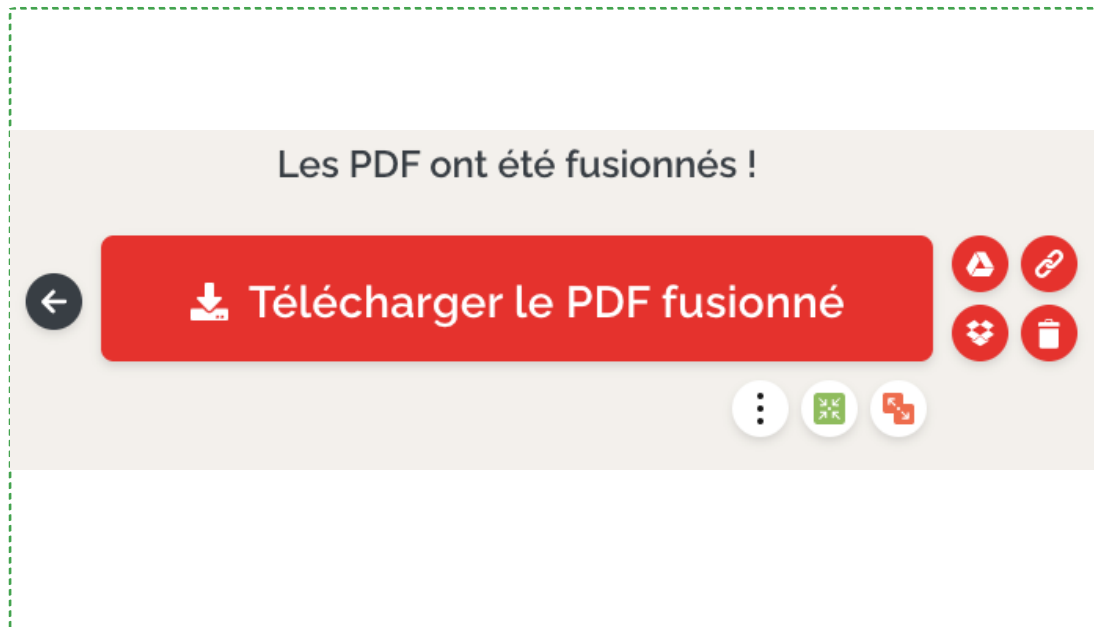
IlovePDF

- Sélectionnez les pages et déplacez les pour changer l'ordre d'affichage.
- Cliquez sur le bouton (+) pour rajouter des documents .pdf
- Puis cliquez sur « Fusionner PDF » pour combiner tous vos documents.

Combiner vos documents PDF

En ligne

AVEC UN OUTIL EN LIGNE



IlovePDF

-Il ne vous reste plus qu'à télécharger votre document .PDF combiné

Votre document est uniquement accessible pour vous et sera conservé pendant 2h avant d'être supprimé définitivement. Ce qui vous laisse le temps de le récupérer et/ou le partager.