

Accéder à LinkedIn Learning à partir de votre compte de la BAnQ

MISE EN CONTEXTE :

Vous êtes à la recherche de formations autoportantes pour vous et vos étudiants ? LinkedIn Learning vous donne accès à une multitude de formations sur divers sujets. Pour y accéder, vous devez désormais utiliser le site de la Bibliothèque et Archives nationales du Québec (BAnQ). En suivant la procédure ci-dessous, vous aurez accès au catalogue complet de formations. Vous pourrez les consulter, les partager et même créer des collections à promouvoir auprès de vos étudiants.

La procédure ci-dessous est divisée en 2 étapes :

1. La [création d'un compte BAnQ en ligne](#) (sans frais).
2. L'accès à [LinkedIn Learning par l'entremise de votre compte BAnQ](#)

S'ABONNER À LA BANQ :


1. Accéder au site web de la BAnQ : <https://www.banq.qc.ca/accueil/>

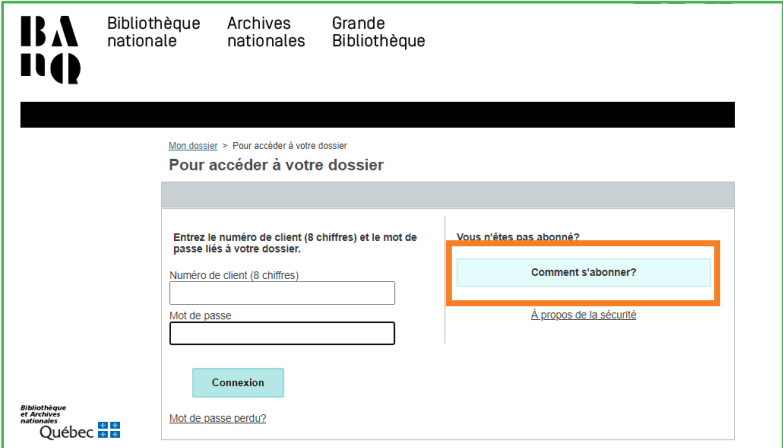
 La page d'accueil de la BAnQ s'affichera :



The screenshot shows the BAnQ homepage with a dark header. The logo 'BAnQ' is on the left, and navigation links like 'À propos', 'Nous joindre', and 'English' are on the right. A search bar is in the center. Below the search bar, a navigation menu includes 'SERVICES', 'RECHERCHE', 'DÉCOUVERTES', 'COLLECTIONS', 'VISITES', 'ACTIVITÉS', 'SERVICES ADAPTÉS', and 'BAnQ NUMÉRIQUE'. The 'Mon dossier' button, which includes a user icon, is highlighted with an orange box and an arrow pointing to it from the right.

2. Cliquer sur le bouton **Mon dossier**.

 La fenêtre de connexion / création de compte s'affichera :



The screenshot shows the BAnQ login/registration page. The header includes the BAnQ logo and the text 'Bibliothèque nationale Archives nationales Grande Bibliothèque'. Below the header, there is a section titled 'Mon dossier > Pour accéder à votre dossier' and 'Pour accéder à votre dossier'. There are two columns of input fields: 'Entrez le numéro de client (8 chiffres) et le mot de passe liés à votre dossier.' with fields for 'Numéro de client (8 chiffres)' and 'Mot de passe', and 'Vous n'êtes pas abonné?' with a 'Comment s'abonner?' button. A 'Connexion' button is at the bottom left, and a 'Mot de passe perdu?' link is at the bottom right. The 'Comment s'abonner?' button is highlighted with an orange box.

3. Si vous n'avez pas de compte à la BANQ, cliquer sur le bouton
- Si vous avez déjà un compte, entrer vos identifiants (numéro de client et mot de passe) et passer à l'étape [Accéder à LinkedIn Learning](#).



La fenêtre d'Abonnement à la BANQ s'affichera :



4. Cliquer sur le bouton **ABONNEZ-VOUS**.
5. Compléter votre dossier en y inscrivant les informations demandées.

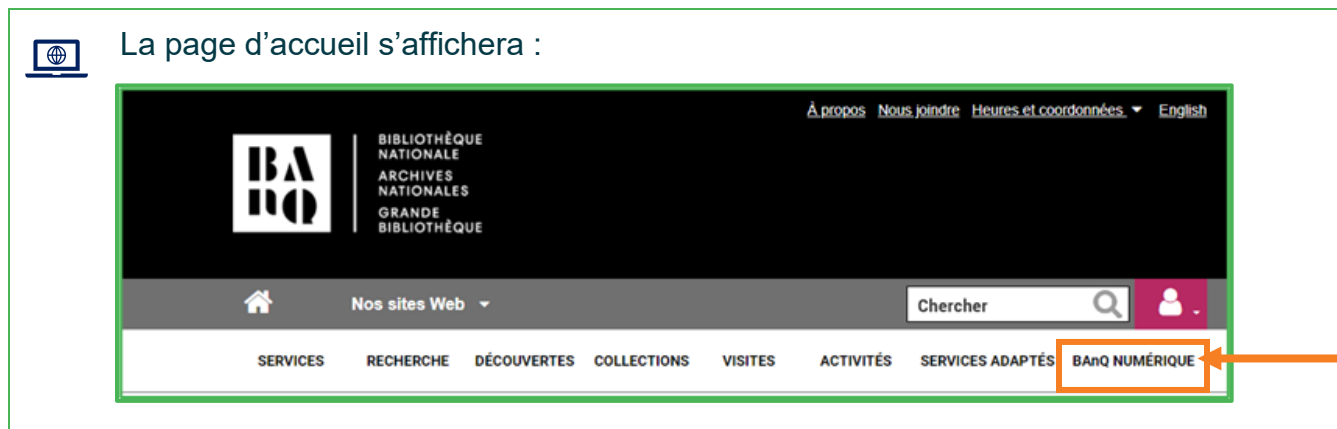


Lorsque votre demande aura été acceptée, vous recevrez par courriel votre numéro de client ainsi qu'un lien vous permettant de créer votre mot de passe. Ces identifiants seront nécessaires à votre authentification sur le site Web. Une confirmation d'abonnement vous sera aussi envoyée par la poste.

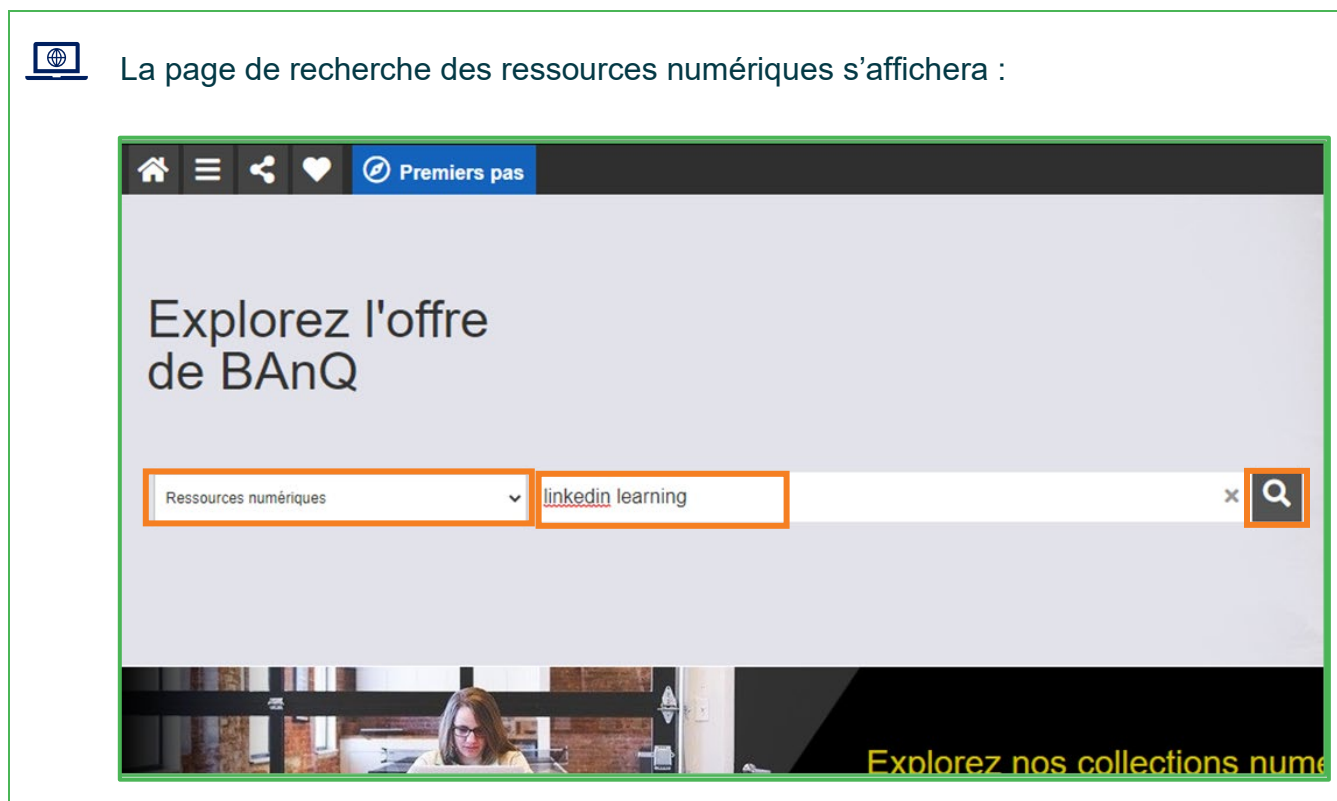
***** Prévoir un délai d'au moins 24 heures pour le traitement de votre demande*****

ACCÉDER À LINKEDIN LEARNING :

6. Accéder à la [page d'accueil de la BAnQ](#).



7. Cliquer sur le l'onglet **BAnQ numérique**.

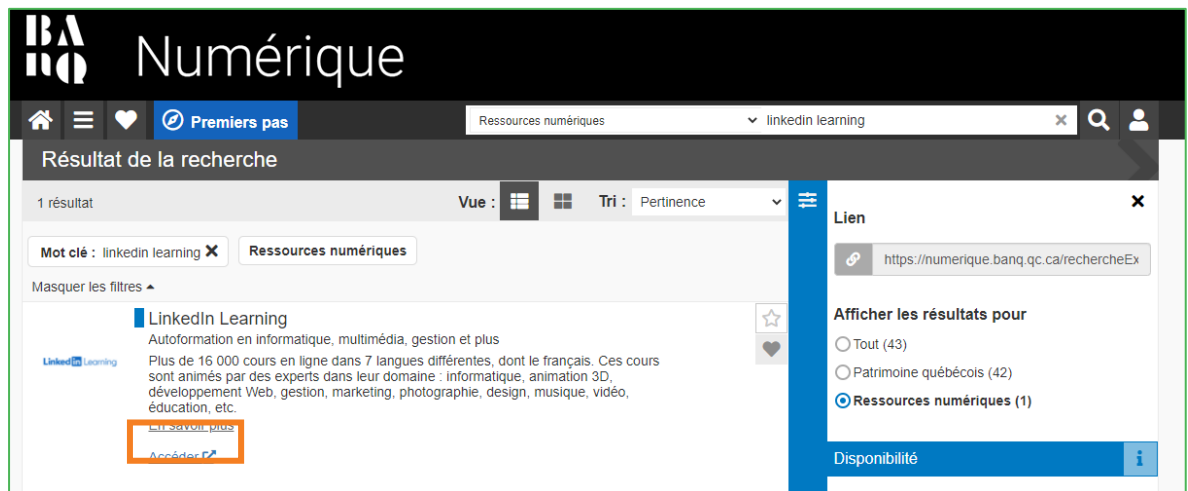


8. Dans le menu déroulant de gauche, sélectionner **Ressources numériques**

9. Inscrire « LinkedIn Learning » dans le menu de droite, puis lancer la recherche. 



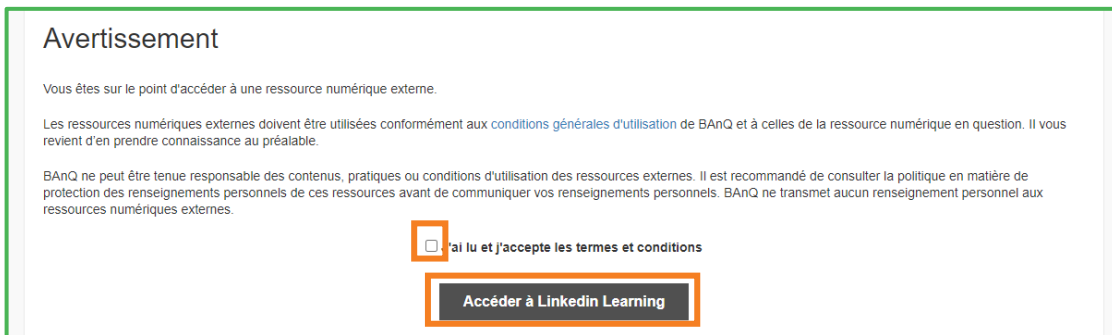
La plateforme LinkedIn Learning apparaît comme premier résultat dans la recherche.



10. Cliquer sur [Accéder](#)



Vous serez redirigés vers une page d'avertissement concernant les conditions générales d'utilisation.



11. Cocher la case d'acceptation des termes et conditions et cliquer sur le bouton **Accéder à LinkedIn Learning**.



Vous êtes redirigés vers la plateforme de LinkedIn Learning.



12. Cliquer sur le bouton **Commencer**

 Vous accédez à la page d'accueil de LinkedIn Learning.




13. Inscrire votre numéro de votre carte de bibliothèque BANQ et votre code d'accès personnalisé.

14. Cliquer sur **Continuer**

 Vous voilà sur la plateforme de LinkedIn Learning



 Ressources pour aller plus loin et optimiser toutes les fonctionnalités de LinkedIn Learning :

<https://techno.cegepmontpetit.ca/linkedinlearning/>

Fin de la procédure

